

Investor: Statutární město Třinec, IČ: 00297313 Jablunkovská 160, 739 61 Třinec	Projekční kancelář LAY-OUT nám. Svobody 527, 739 61 Třinec mobil: +420 776 213 159 / cieslar@lay-out.cz	
Místo stavby: Obec Třinec, k.ú. Lyžbice parc.č. 2485, 2486, 2487, 2506,		
OPRAVA SOCIÁLNÍHO ZAŘÍZENÍ, DUKELSKÁ 689, TŘINEC	Datum vypracování:	09/2024
	Stupeň dokumentace:	DPS
	Číslo zakázky:	L2024-07
Specifikace Stavební část + ZTI	Číslo pořadí	D.1.07


D01

PISOÁROVÁ ZÁSTĚNA - 2 KS

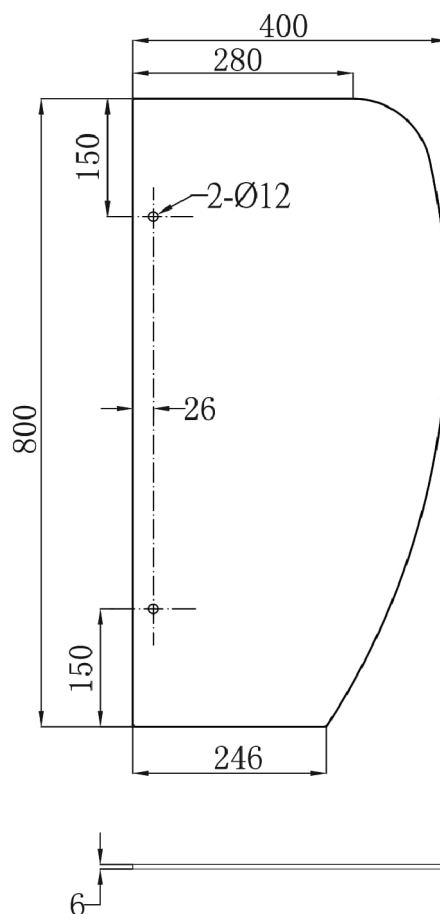
POPIS VÝROBKU:

- PISOÁROVÁ dělicí stěna z tmavého skla vloženo do kovových úchytek na stěnu
- rozměr 400/800 mm
- tl. skla 6 mm
- kotveno do cihelného zdiva

ILUSTRAČNÍ FOTO:



NÁKRES:



POPIS VÝROBKU:

- Nástěnný dřevěný přebalovací pult - sklopný
- Prvek je vyroben z profilované bukové dýhy (Třídy A)
- Povrch pískovaný a lakovaný ekologickým lakem
- Mořeno do odstínu - Ořech
- Rozměr: 84x52x18 cm
- Maximalní zátěž: 40 kg

ILUSTRÁČNÍ FOTO:

UP1

UMYVADLOVÝ PULT - 1 KOMPLET

- Místnost. č. 1.01

VZOROVÉ PROVEDENÍ UMYVADLOVÉHO PULTU



VZOROVÉ PROVEDENÍ UMYVADLOVÉ BATERIE S OSOUŠEČEM RUKOU + EL. DÁVKOVAČ MÝDLA – 3x

Stošní armatura, nízké provedení



Osoušeč rukou v nízkém provedení. Vhodný pro instalaci na umyvadlový pult. Bezdotykové, hygienické mytí a osoušení přímo u umyvadla.

- Celková výška 159 mm
- Rozpětí 286 mm
- Vrtání otvoru 35 mm
- Doba osoušení 14 sekund
- HEPA filtr H13
- 5 let záruka

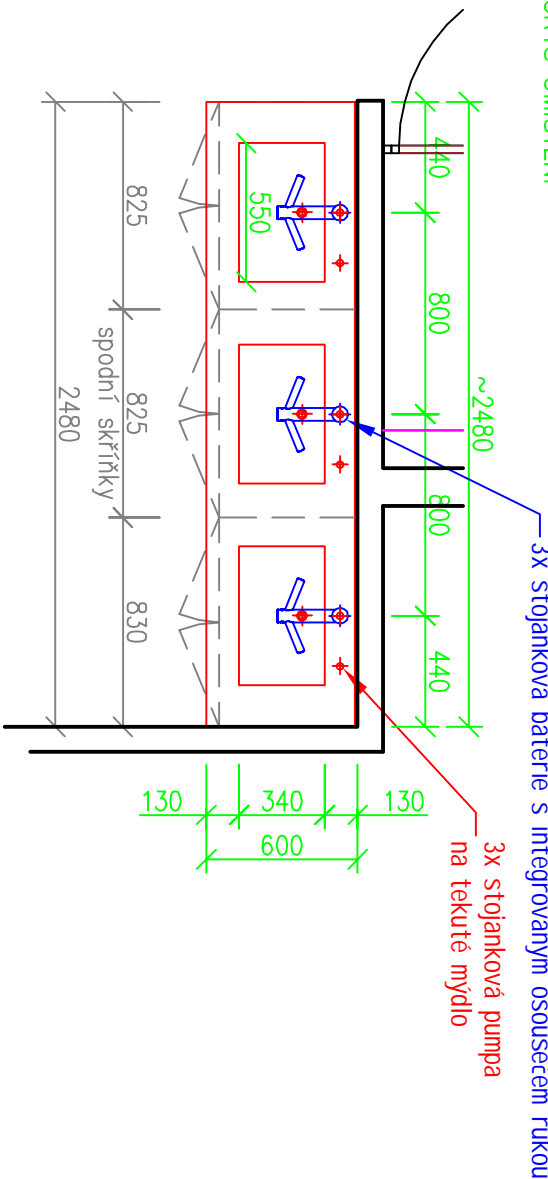
Stošní dávkovač mýdla v nízkém provedení



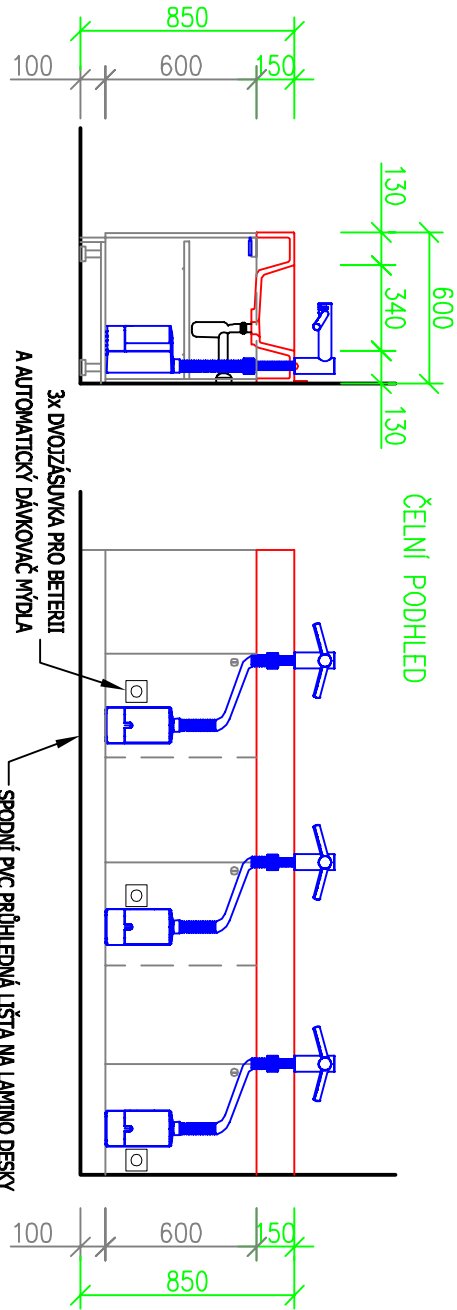
Bezdotykový stošní elektronický stošní dávkovač mýdla z nerezové oceli (AISI 316) pro montáž na umyvadlový pult, infračervená aktivace pro použití s jakýmkoli běžným mýdlem. Senzorový dávkovač mýdla EVER je dokonalým doplňkem osoušeče rukou Dyson Airblade WD04 short.

- Celková výška 104 mm
- Rozpětí 83 mm
- Vrtání otvoru 23 mm
- 12V adaptér (zásuvný napájecí zdroj) nebo volitelně bateriový box

PŮDORYS UMÍSTĚNÍ



BOČNÍ ŘEZ



UMYVADLOVÝ PULT - SPECIFIKACE:

- Umyvadlový pult z minerálního kompozitu na míru - v matném provedení bílé barvy
- Celkový rozměr: délka =2480 mm / šířka (hloubka) = 600 mm
- Výška předního čela 150 mm
- Rozměry umyvadlové muldý: (DxHxV) = 550x340x130 mm - 3x
- Zadní čelo - okraj proti ostřížku: min. 30 mm
- Otvor pro vodovodní baterii ø 35 mm
- Otvor pro dávkovač mýdla ø 23 mm na pravo od baterie

SPODNÍ SKŘÍŇKA - SPECIFIKACE:

- Přední plochy (dvířka) - laminátová deska tl. 18mm - odstín např. Akát medový
- Hrany ABS 2
- Kovové nábýtkové kování s tlumenými dorazy + otevírání dvířek na tip-on
- Na dvířkách nábýtkový zámek
- Spodní stavitelné nožky na podlahu + PVC lišta průhledná (doraz k podlaze)
- Úprava police pro osazení jednotky el. baterie a dávkovače mýdla
- 3x VZT mřížka z EL plechu do dvířek 250x100 mm
- Před zahájením výroby, nutno prověřit skutečné velikosti prostorů pro umístění
- Zároveň bude zástupcem stavebníka na KD upřesněn dekor lamina a prahovní desky, včetně úchytek, kování apod.

UP2

UMYVADLOVÝ PULT - 1 KOMPLET

- Místnost. č. 1.04



VZOROVÉ PROVEDENÍ UMYVADLOVÉHO PULTU

VZOROVÉ PROVEDENÍ UMYVADLOVÉ BATERIE S OSOUŠEČEM RUKOU + EL. DÁVKOVAČ MÝDLA – 2x

Stolní armatura, nízké provedení



Osušič rukou v nízkém provedení. Vhodný pro instalaci na umyvadlový pult. Bezdotykové, hygienické mytí a osoušení přímo u umyvadla.

- Celková výška 159 mm
- Rozpětí 286 mm
- Vrtání otvoru 35 mm
- Doba osoušení 14 sekund
- HEPA filtr H13
- 5 let záruka

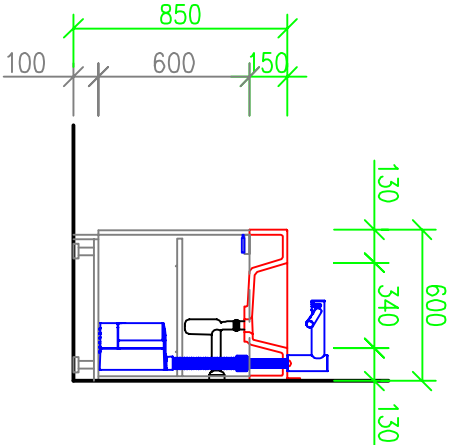
Stolní dávkovač mýdla v nízkém provedení



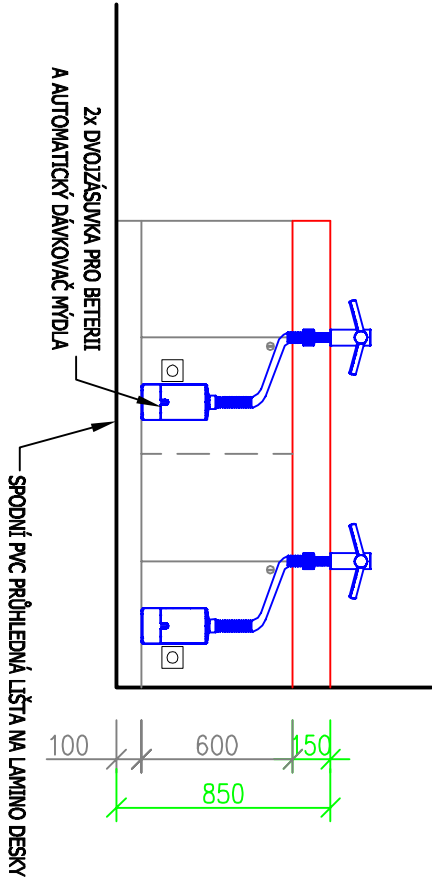
Bezdotykový stolní elektronický stolní dávkovač mýdla z nerezové oceli (AISI 316) pro montáž na umyvadlový pult, infračervená aktivace pro použití s jakýmkoli běžným mýdlem. Senzorový dávkovač mýdla EVER je dokonalým doplňkem osušiče rukou Dyson Airblade WD04 short.

- Celková výška 104 mm
- Rozpětí 83 mm
- Vrtání otvoru 23 mm
- 12V adaptér (zásuvný napájecí zdroj) nebo volitelně bateriový box

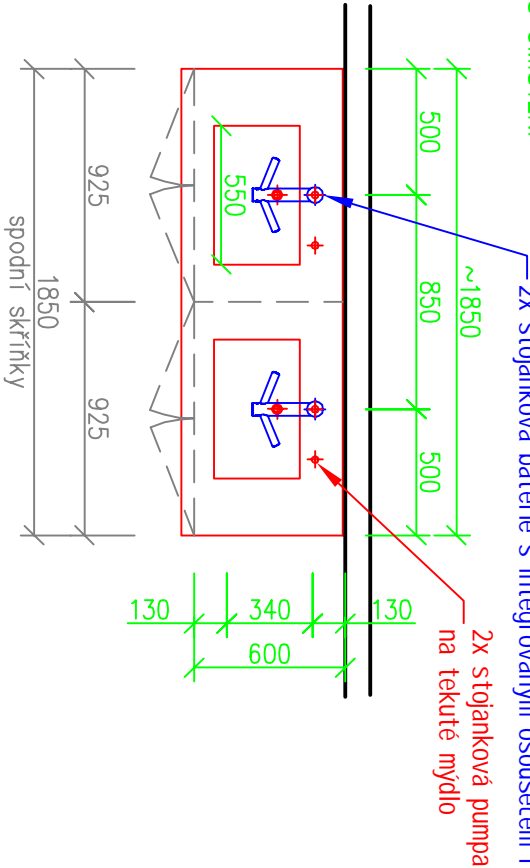
BOČNÍ ŘEZ



ČELNÍ PODHLED



PŮDORYS UMIŠTĚNÍ



UMYVADLOVÝ PULT - SPECIFIKACE:

- Umyvadlový pult z minerálního kompozitu na míru - v matném provedení bílé barvy
- Celkový rozměr: délka = 1850 mm / šířka (hloubka) = 600 mm
- Výška předního čela 150 mm
- Rozměry umyvadlové muldý: (DxHxV) = 550x340x130 mm - 2x
- Zadní čelo - okraj proti ostřížku: min. 30 mm
- Otvor pro vodovodní baterii ø 35 mm
- Otvor pro dávkovač mýdla ø 23 mm na pravo od baterie

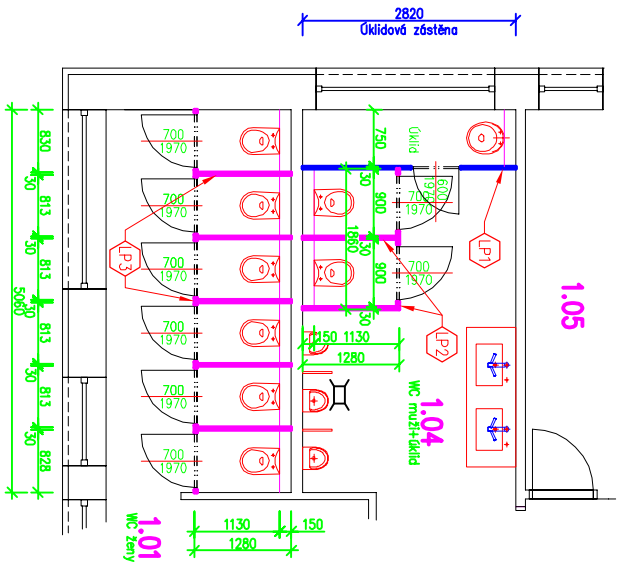
SPODNÍ SKŘÍŇKA - SPECIFIKACE:

- Přední plochy (dvířka) - laminátová deska tl. 18mm - odstín např. Akát medový
- Hrany ABS 2
- Kovové nábytkové kování s tlumenými dorazy + otevírání dvířek na tip-on
- Na dvířkách nábytkový zámek
- Spodní stavitelné nožky na podlahu + PVC lišta průhledná (doraz k podlaze)
- Úprava police pro osazení jednotky el. baterie a dávkovače mýdla
- 2x VZT mřížka z EL plechu do dvířek 250x100 mm

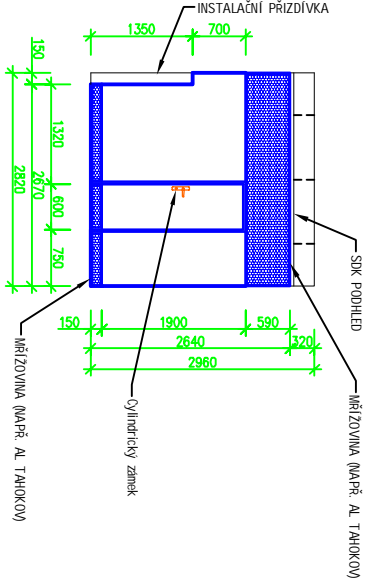
- Před zahájením výroby, nutno prověřit skutečné velikosti prostorů pro umístění
- Zároveň bude zástupcem stavebníka na KD upřesněn dekor lamina a pradovní desky, včetně úchytek, kování apod.

SESTAVY LEHKÝCH DÉLÍČÍCH SANITÁRNÍCH PŘÍČEK

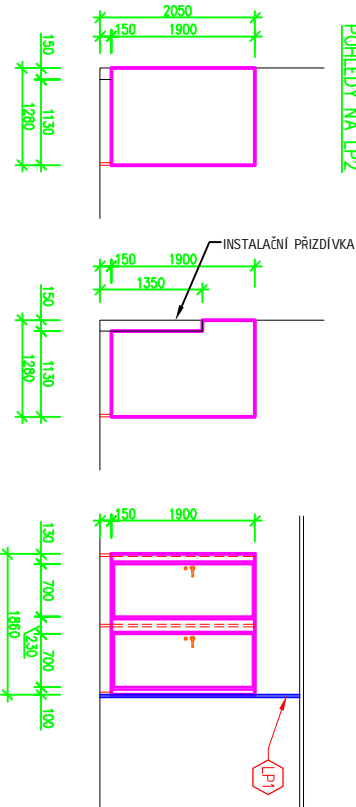
(PŮDORYSNÉ SCHÉMA)



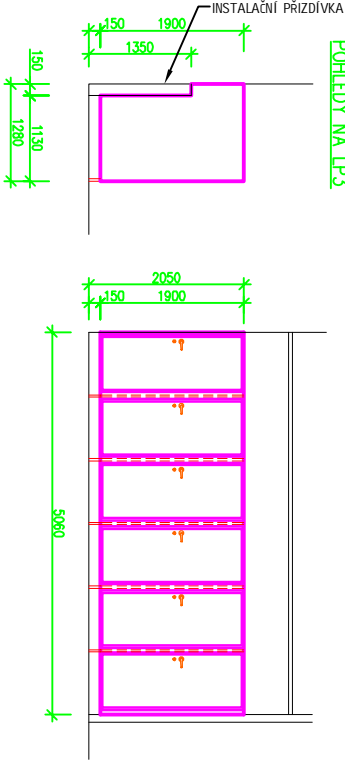
POHLED NA LP1



POHLEDY NA LP2



POHLEDY NA LP3



TECHNICKÁ SPECIFIKACE LEHKÉ SANITÁRNÍ PŘÍČKY

Materiál:

Sanitární příčky budou vyrobeny z dřevotřískových desek oboustranně potažených laminátem (DTD 28 mm ST), v barevném provedení dle požadavku stavebníka (upřesněno na KD stavby). Vyznačují se neobyčejnou odolností a variabilitou provedení.

Nosná konstrukce sanitárních příček se skládá z hliníkových eloxovaných profilů v přírodní barvě nebo jsou pokryté bar pomocí práškové metody v libovolné barvě RAL.

Čelá konstrukce sanitárních příček je usazená na nerezových stavitelných nožičkách výšky 150 mm, které jsou součástí profilů.

Dveře v AL rámu s klavírovými panty (min. 3ks/dveře) a klikami s WC zámkem (v nerezovém provedení).

Větrací otvory (LP1) budou opatřeny tahokovem z AL plechu typ např. MR 76x20x5x2 mm.

Součásti dodávky bude:

- Přesné zaměření určených prostorů k výrobě a montáži jednotlivých příček
- doprava materiálu včetně osob pro montáž
- Úklid po montáži
- Předání dokladů (atesty, certifikáty)

SPECIFIKACE LDP			
OZN.	POPIS PRVKU	POČET (ks)	
		1.NP	Σ
LP1	Kompletní dodávka a montáž sanitární příčky pro úklidovou komoru: <i>Ve spodní části provětrávací mřížka V= 100 mm (např. tahokov)</i> <i>V horní části provětrávací mřížka V= 590 mm (např. tahokov)</i> Délka - Lsc: 2820 mm Výška - Hsc: 2640 mm Dveře šířky: 602 mm - 1x Kotvení do chelného zdíva a stropní ŽB KCE	1	1
LP2	Kompletní dodávka a montáž sanitární příčky - WC muži: Délka - Lsc: 2x1280+1860=4420 mm Výška - Hsc: 2030 mm Dveře šířky: 702 mm - 2x Kotvení do chelného zdíva	1	1
LP3	Kompletní dodávka a montáž sanitární příčky - WC ženy: Délka - Lsc: 5060+1280x5 = 11460 mm Výška - Hsc: 2030 mm Dveře šířky: 702 mm - 6x Kotvení do chelného zdíva	1	1

ILUSTRAČNÍ VZOROVÉ FOTO.

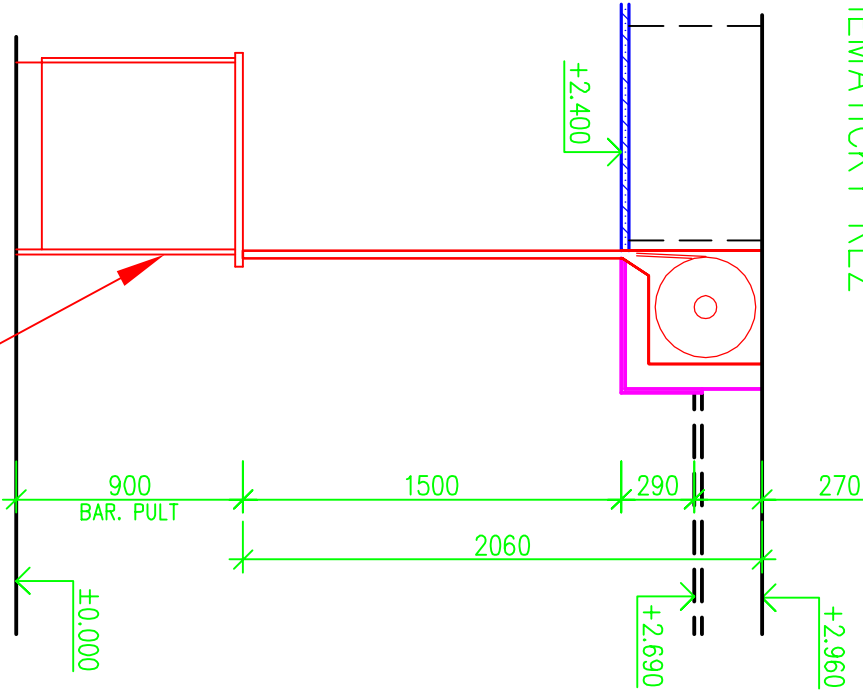


RM1

ROLETOVÁ MŘÍŽ PRODEJNÍHO PULTU - 1 KOMPLET

- Místnost. č. B-1.01

SCHEMATICKÝ ŘEZ



Prodejní pult
dodávka
vybavení kina

ROLOVACÍ MŘÍŽ - SPECIFIKACE:

- Rolovací mříž barového pultu sestavená z galvanizovaných profilů (lamel) výšky 115 mm, tl. 10/10 mm
 - lamely s mikro-perforací (ø 3 mm)
- Celkový rozměr: délka = 7100 mm / celková výška = 2060 mm, výška otvoru = 1500 mm
- Součástí rolovací mříže jsou vertikální vodící U-profilly (40x24x40 mm), kotvící galvanické příruby,
- Stropní box uložený do SDK podhledu s vodící hřídelí
- Ovládání el. motorem na boční straně dle upřesnění na stavbě po odhalení stávající stropní KCE
- Před zahájením výroby, nutno prověřit skutečné velikosti prostorů pro umístění
- Zároveň bude zástupcem stavebníka na KD upřesněno barevné provedení v RAL lamel a vodících profilů

7100
1500 (900) – prodejní pult

El. Stahovací roleta
- lamely s micro-perforací

B-1.01
BAR Kinosálu

VZOROVÉ PROVEDENÍ ROLOVACÍ MŘÍŽE



SPECIFIKACE ROZVODU VODY - VEŘEJNÉ TOALETY

NÁZEV	Množství (ks, m)
POTRUBÍ PP-R S 3,2 PN 16 - STUDENÁ VODA	
POTRUBÍ STUDENÉ VODY (S 3,2 PN 16) - D 20x2,8 mm - DN 15	45 m
POTRUBÍ STUDENÉ VODY (S 3,2 PN 16) - D 25x3,5 mm - DN 20	5 m
POTRUBÍ PP-R S 2,5 PN 20 - TEPLÁ VODA A CÍRKULACE	
POTRUBÍ TEPLÉ VODY (S 2,5 PN 20) - D 20x3,4 mm - DN 15	92 m
POTRUBÍ TEPLÉ VODY (S 2,5 PN 20) - D 25x4,2 mm - DN 20	12 m
OCHRANA POTRUBÍ	
NÁVLEKOVÉ TEPELNĚ IZOLAČNÍ TRUBKY z PE tl. 20 mm VNITŘNÍ Ø 20	137 m
NÁVLEKOVÉ TEPELNĚ IZOLAČNÍ TRUBKY z PE tl. 20 mm VNITŘNÍ Ø 25	17 m
PODPŮRNÝ ŽLAB PRO POTRUBÍ	
VODOINSTALAČNÍ PODPŮRNÝ ŽLAB, POZINKOVANÝ, VČETNĚ OBJÍMEK a' 2 m - VNITŘNÍ D20-32	42 m
ZŘÍZENÍ PŘÍPOJEK NA POTRUBÍ	
ZŘÍZENÍ PŘÍPOJEK PRO ROHOVÝ VENTIL	21 ks
ZŘÍZENÍ PŘÍPOJEK PRO NÁSTĚNNÉ BATERIE A PRAČKOVÝ VENTIL	1 ks
ARMATURY SE DVĚMA ZÁVITY	
KULOVÝ KOHOUT UZAVÍRACÍ S VNITŘNÍMI ZÁVITY G 3/4"	2 ks
ARMATURY Z PLASTICKÝCH HMOT	
KOHOUT KULOVÝ PLASTOVÝ S ODVODNĚNÍM DN 15	10 ks
KOHOUT KULOVÝ PLASTOVÝ S ODVODNĚNÍM DN 20	2 ks
ROHOVÝ VENTIL G 1/2"	21 ks
NÁSTĚNKA PRO JEDEN ROHOVÝ VENTIL	21 ks
UNIVERZÁLNÍ NÁSTĚNKA PRO NÁSTĚNNÉ BATERIE	1 PAR
ELEKTRICKÝ ZÁVĚSNÝ AKUMULAČNÍ OHŘÍVAČ VODY, SVISLÁ MONTÁŽ 100L (příkon el. Tělesa 2,2 kW) EXPANZNÍ NÁDOBA PRO TV - 8L KOHOUT S VYPOUŠTĚNÍM G 3/4" ZPĚTNÁ KLAPA G 3/4" FILTR VODNÍ G 3/4"	1 ks
OBĚHOVÉ ČERPADLO - CÍRKULACE TV, NEREZ, VČETNĚ SPÍNACÍCH HODIN S TÝDENNÍM PROGRAMEM Q=0,5 m³/h, H=1,5 m	1 ka
VYVAŽOVACÍ VENTIL CÍRKULAČNÍHO POTRUBÍ - DN15, Kv=0,05-0,06	1 ks
TLAKOMĚŘ UKAZOVACÍ VČETNĚ UZAVÍRACÍ ARMATURY A PŘÍSLUŠENSTVÍ Ø100, 0-1 Mpa	1 ks
POJIŠŤOVACÍ VENTIL SV, 1/2"x3/4", 6bar	1 ks
SKUPINOVÝ TERMOSKOPICKÝ VENTIL , INSTALACE DO MONTÁŽNÍ ŠACHTY, VČETNĚ ZPĚTNÝCH VENTILŮ, PROVEDENÍ BÍLÁ/NIKL, TERMOSKOPICKÝ SYSTÉM SMĚŠOVÁNÍ, PŘESNOST SMĚŠOVÁNÍ +/- 1÷2 °C PŘI TEPLOTNÍCH VÝKYVECH NA VSTUPECH AŽ O 15 °C, UZAVŘENÍ VENTILU PŘI VÝPADKU STUDENÉ/TEPLÉ VODY NA VSTUPU MAX. DO 1 SEC, MINIMÁLNÍ TEPLOTNÍ ROZDÍL VSTUPY/VÝSTUP - 12 °C, ZPĚTNÉ VENTILY A FILTRAČNÍ SÍTKA NA VSTUPECH, MAX. DOPORUČENÁ RYCHLOST PROUDĚNÍ VODY V POTRUBÍ 2 M/S. DOPORUČENÝ ROZSAH PRŮTOKŮ 3 - 35 L/MIN. INTEGROVÁNY ZPĚTNÉ VENTILY NA PŘÍVODECH TEPLÉ A STUDENÉ VODY, SYSTÉM SPLŇUJE NORMU TMV3/ D08, VÝROBCE I DODAVATEL CERTIFIKOVÁN DLE NORMY ISO 9001.	2 ks
MONTÁŽNÍ PRÁCE	
PROSTUPY PŘES STROPNÍ KCI TL. 300 mm PRO DN 100 - PROVÁDĚT POUZE JÁDROVÝM VRTÁNÍM - VČETNĚ ZPĚTNÉHO ZAPRAVENÍ	2 ks

SPECIFIKACE ROZVODU VODY - VEŘEJNÉ TOALETY	
NÁZEV	Množství (ks, m)
PROSTUPY PŘES STROPNÍ KCI TL. 200 mm PRO DN 50 - PROVÁDĚT POUZE JÁDROVÝM VRTÁNÍM - VČETNĚ ZPĚTNÉHO ZAPRAVENÍ	4 ks
SEKÁNÍ RÝH V CIHELNÉM ZDIVU, ZAPLETOVÁNÍ A ZPĚTNÉ ZAPRAVENÍ VÁPENOCEMENTOVOU OMÍTKOU PRO ROZVODY VODY - 100×100 mm - VODA	12 m
POMOCNÉ PRACOVNÍ LEŠENÍ	25 m ²
ZKOUŠKY, PROPLACH A DESINFEKCE VODOVODNÍHO POTRUBÍ	
TLAKOVÉ ZKOUŠKY, PROPLACH A DEZINFEKCE VOD. POTRUBÍ	154 m

SPECIFIKACE SPLAŠKOVÉ KANALIZACE - VEŘEJNÉ TOALETY		
OZNAČENÍ	NÁZEV	MNOŽSTVÍ (ks, m)
POTRUBÍ Z TRUB POLYPROPYLENOVÝCH		
POTRUBÍ SVODNÉ LEŽATÉ (POD STROPEM)		
HTEM	TRUBKA S HRDLEM DN 50	1 m
HTEM	TRUBKA S HRDLEM DN 100	4 m
POTRUBÍ ODPADNÍ SVISLÉ		
HTEM	TRUBKA S HRDLEM DN 50	14 m
HTEM	TRUBKA S HRDLEM DN 100	22 m
POTRUBÍ ODPADNÍ PŘIPOJOVACÍ		
HTEM	TRUBKA S HRDLEM DN 50	10 m
HTEM	TRUBKA S HRDLEM DN 100	5 m
POTRUBÍ ODPADNÍ VĚTRACÍ		
HTEM	TRUBKA S HRDLEM DN 100	5 m
VYMĚŘENÍ PŘÍPOJEK NA POTRUBÍ		
ODPADNÍ VÝPUSTKY PRO UMYVADLA A DŘEZY - DN 50		7 ks
ODPADNÍ VÝPUSTKY PRO PISOÁR - DN 50		3 ks
ODPADNÍ VÝPUSTKY PRO VPUSTĚ A SPRCHY - DN 50		2 ks
ODPADNÍ VÝPUSTKY PRO WC A VÝLEVKY - DN 110		10 ks
PODLAHOVÁ VPUST NEREZOVÁ 100×100 PŘÍMÁ, MŘÍŽKA NEREZ		2 ks
VENTILAČNÍ HLAVICE DN 110 - PVC		1 ks
ZKOUŠKA TĚSNOSTI KANALIZACE VODOU		
ZKOUŠKA POTRUBÍ DO DN 125		60 m
DEMONTÁŽ VNITŘNÍ KANALIZACE		
DEMONTÁŽ STÁVAJÍCÍHO PLASTOVÉ POTRUBÍ OD DN 100-200		70 m
JÁDROVÉ VRTÁNÍ DO STÁVAJÍCÍHO STROPU TL. 300 mm - PRO DN 100 - VČETNĚ ZPĚTNÉHO ZAPRAVENÍ		1 ks
JÁDROVÉ VRTÁNÍ DO STÁVAJÍCÍHO STROPU TL. 300 mm - PRO DN 150 - VČETNĚ ZPĚTNÉHO ZAPRAVENÍ		2 ks
SEKÁNÍ RÝH V CIHELNÉM ZDIVU, ZAPLENTOVÁNÍ A ZPĚTNÉ ZAPRAVENÍ VÁPENOCEMENTOVOU OMÍTKOU PRO ROZVODY KANALIZACE - 100×100 mm - KANAL		3 m

SPECIFIKACE ZAŘIZOVACÍCH PŘEDMĚTŮ - VEŘEJNÉ TOALETY		
NÁZEV	MNOŽSTVÍ (ks, m)	
WC - ZÁVĚSNÝ KLOZET S HLUBOKÝM SPLACHOVÁNÍM - SEDÁTKO DURAPLASTOVÉ BÍLÉ (VČETNĚ SADY PRO UPEVNĚNÍ), MANŽETA WC PŘÍMÁ PRO PŘÍMÉ DOPOJENÍ ODPADU	8	ks
WC BEZBARIOVÉ - KOMBI MÍSA PRO INVALIDY, SPODNÍ ODPAD, PRODLOUŽENÁ DÉLKA, S HLUBOKÝM SPLACHOVÁNÍM - SEDÁTKO DURAPLASTOVÉ BÍLÉ (VČETNĚ SADY PRO UPEVNĚNÍ), MANŽETA WC PŘÍMÁ PRO PŘÍMÉ DOPOJENÍ ODPADU	1	ks
PISOÁR KERAMICKÝ S RADAROVÝM SPLACHOVAČEM NA MONTÁŽNÍ LIŠTĚ, ELEKTROMAGNETICKÝ VENTIL, PROPOJOVACÍ HADICE, ROHOVÝ VENTIL S FILTREM A ZPĚTNOU KLAPKOU, VTKOVÁ ARMATURA S TĚSNĚNÍM, SIFON, ÚCHYTOVÁ SADA, MONTÁŽNÍ ŠABLONA	3	ks
NAPÁJECÍ ZDROJ PRO SPLACHOVÁNÍ 3 PISOÁRŮ ROZMĚRY 140×100×60 mm, NAPÁJECÍ NAPĚTÍ 230V AC/50Hz, KRYTÍ IP 55, NAPÁJECÍ ZDROJ 230V AC/24V DC	1	ks
UMYVADLOVÝ PULT - UP1, UP2 SPECIFIKACE VE STAVEBNÍ ČÁSTI VČETNĚ BATERIÍ A DÁVKOVAČE MÝDLA	2	ks
UMÝVÁTKO ZÁVĚSNÉ 450×350 mm, S OTVOREM PRO BATERII, BÍLÉ (VČETNĚ SADY PRO UPEVNĚNÍ) + UMYVADLOVÝ SIFON (KOV PRŮMĚR 32 mm)	1	ks
DOPLŇKY ZAŘÍZENÍ KOUPELEN A ZÁCHODŮ		
MADLO SKLOPNÉ 813 mm, BÍLÉ - PRO WC, KOTVENÍ DO STĚNY (VČETNĚ SADY PRO UPEVNĚNÍ) - ÚNOSNOST UKOTVENÉHO MADLA MIN. 150 KG - MADLO MUSÍ BÝT UMÍSTĚNO VE VÝŠI 800 mm NAD PODLAHOU - MADLO MUSÍ PŘESAHOVAT ZÁCHODOVOU MÍSU O 100 mm	1	ks
MADLO ROVNÉ - 600 mm, BÍLÉ, KOTVENÍ DO STĚNY (VČETNĚ SADY PRO UPEVNĚNÍ) - ÚNOSNOST UKOTVENÉHO MADLA MIN. 150 KG - 3 ks/1 KOUPELNU	1	ks
MADLO ROVNÉ - 300 mm, BÍLÉ, KOTVENÍ DO STĚNY (VČETNĚ SADY PRO UPEVNĚNÍ) - ÚNOSNOST UKOTVENÉHO MADLA MIN. 150 kg	1	ks
DÁVKOVAČ MÝDLA PLASTOVÝ cca 250 ml (UMÍSTĚNÍ DLE POŽADAVKŮ INVESTORA)	1	ks
ZÁSOBNÍK TOALETNÍHO PAPIRU JUMBO Ø 23 cm, NEREZ (UMÍSTĚNÍ DLE POŽAD. INVESTORA)	9	ks
WC ŠTĚTKA S NÁSTĚNNOU NÁDOBKOU (UMÍSTĚNÍ DLE POŽADAVKŮ INVESTORA)	9	ks
VÝLEVKA KERAMICKÁ ZÁVĚSNÁ, VČETNĚ MŘÍŽKY + MANŽETA PRO PŘIPOJENÍ WC - FLEXI 110, L = MIN. 320 mm	1	ks
BATERIE DŘEZOVÁ NÁSTĚNNÁ PÁKOVÁ, CHROM (VÝLEVKA)	1	ks
BATERIE UMYVADLOVÁ STOJÁNKOVÁ PÁKOVÁ S KERAMICKOU KARTUŠÍ BEZ VÝPUSTÍ	1	ks
PŘEDSTĚNOVÉ INSTALAČNÍ SYSTÉMY PRO ZAZDĚNÍ		
MONTÁŽNÍ PRVEK PRO ZÁVĚSNÉ WC "SLIM" - PRO ZAZDĚNÍ, 108 CM, SE SPLACHOVACÍ NÁDRŽKOU POD OMÍTKU 12 CM, OVLÁDÁNÍ ZAPŘEDU	8	ks
INSTALAČNÍ PRVEK PRO VÝLEVKU, 175 CM, SE SPLACHOVACÍ NÁDRŽKOU POD OMÍTKU 12 CM, NÁSTĚNNÁ ARMATURA NA OMÍTKU	1	ks
DEMONTÁŽ VNITŘNÍHO VODOVODU		
DEMONTÁŽ STÁVAJÍCÍHO POTRUBÍ PLASTOVÉHO DN15-DN20	150	m
DEMONTÁŽ STÁVAJÍCÍCH ZAŘ. PŘEDMĚTŮ - UMYVADLA	6	ks
DEMONTÁŽ STÁVAJÍCÍCH ZAŘ. PŘEDMĚTŮ - WC	8	ks
DEMONTÁŽ STÁVAJÍCÍCH ZAŘ. PŘEDMĚTŮ - PISOÁRY	3	ks
DEMONTÁŽ STÁVAJÍCÍCH ZAŘ. PŘEDMĚTŮ - VÝLEVKY	1	ks
DEMONTÁŽ STÁVAJÍCÍCH ZAŘ. PŘEDMĚTŮ - SPRCHY	1	ks